

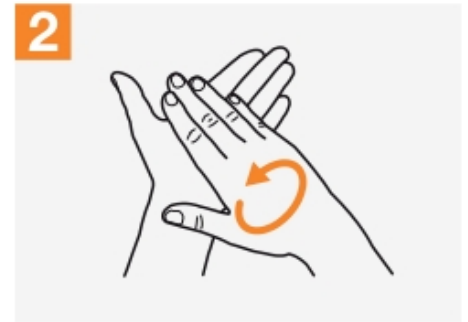
Az alkoholos **kézbedörzsölés** menete

Kézhygiénéhez alkalmazzunk alkoholos bedörzsölést. Antibakteriális szappanos kézmosást akkor alkalmazzunk, ha a kezek láthatóan szennyezettek

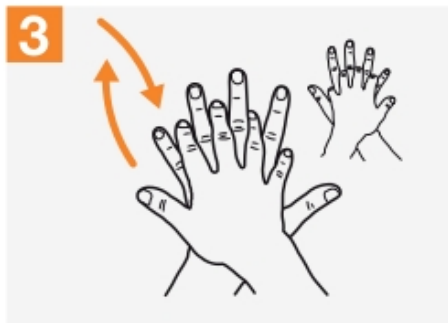
A művelet időtartama: 30 másodperc



Adagolóból megfelelő mennyiségű kézfertőtlenítő szert juttassunk a tenyerébe.



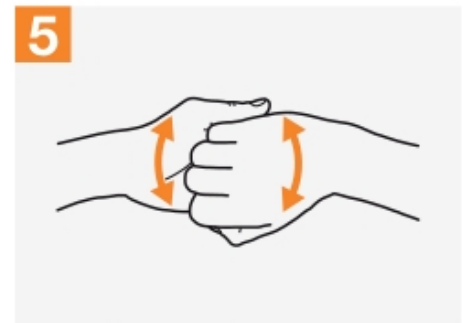
Dörzsöljük össze a tenyerünket.



Dörzsöljük az egyik tenyerünkkel a másik kéz kézfejét úgy, hogy közben az ujjakat összefonjuk. Váltott kézzel ismételjük meg.



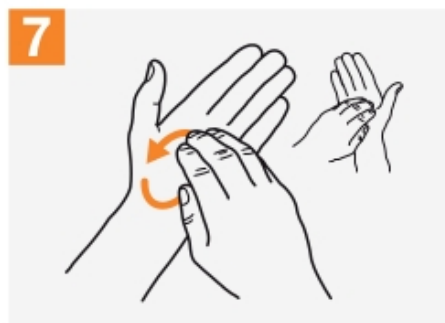
Dörzsöljük össze a két tenyeret úgy, hogy az ujjakat összefűzzük.



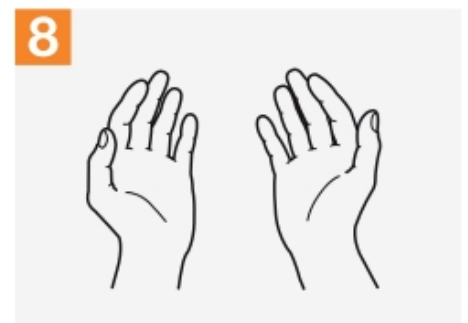
Dörzsöljük az egyik kéz tenyerével a másik kéz ujjainak hátát úgy, hogy az ujjak horogszerűen összeakaszkodnak. Váltott kézzel ismételjük meg.



Markoljuk meg az egyik hüvelykujjat és körkörös mozdulattal dörzsöljük, majd váltunk kezet.



Az egyik kéz ujjbegyeit dörzsöljük a másik kéz tenyeréhez körkörösén, majd váltunk kezet.



Száradás után kezeink biztonságosak